











Třífázové dieselové elektrocentrály KAMA CZECH® - nabídka a technická specifikace

									
Typ	KDE6000X3	KDE6000E3	KDE6500E3	KDE6500T3	KDE12EA3	KDE16EA3	KDE19T3	KDE19STA3	KDE30ST3
Typ elektrocentrály	Třífázová 400V / 230V - 50Hz, fi=0,8								
Rozměry (mm)	720x480x645	720x480x645	720x492x650	910x530x740	995x770x720	1210x835x880	1390x630x850	1390x665x925	1700x850x1000
Celková váha (kg)	92	97	100	165	170	300	370	370	850
Výkon stálý - max. (kW)	5 - 5,5	5 - 5,5	5,5 - 6	5,5 - 6	10	14	16,3-18,8	16,3-18,8	24-26
Jistič	4p	4p	4p	4p	4p	4p	4p	4p	4p
Voltmetr	ano	ano	ano	ano	ano	ano	ano	ano	ano
Pomocný ss. výstup	ne	ne	ne	ne	ne	ne	ne	ne	ne
Regulace napětí	AVR	AVR	AVR	AVR	AVR	AVR	AVR	AVR	AVR
Hlídač oleje	ano	ano	ano	ano	ano	ano	ano	ano	ano
Podvozek	ano	ano	ano	ano	ano	ano	ano	ano	ano
Ukazatel paliva	ano	ano	ano	ano	ano	ano	ano	ano	ano
Automatický start při výpadku elektrické sítě	ano	ano	ano	ano	ano	ano	ano	ano	ano
Palivo	Nafta								
Obsah palivové nádrže (L)	15	15	15	16	16	16	38	38	120
Spotřeba (l/hod) 75%	1,3	1,3	1,2	1,2	1,9-2,2	3,5	3,5	3,5	7,5
Mazání oleje	SAE10W40-D								
Obsah mazac. oleje (L)	1,65	1,65	1,65	1,65	2,3	5,2	5,2	5,2	5,2
Startování	ruční	el.	el.	el.	el.	el.	el.	el.	el.
Alternátor - provedení	synchron.								
Alternátor - krytí	IP 21				IP 23				
Alternátor - tep. Pojistka					2x			4x	
Typ motoru	KM186FG přímovstřík vzduch	KM186FG přímovstřík vzduch	KM186FA přímovstřík vzduch	KM186FA přímovstřík vzduch	KM2V80 2válec, kapalina	KM376G 3válec, kapalina	KM376G 3válec kapalina	KM376AG 3válec kapalina	KM493G 4válec kapalina
Obsah (ccm)	406	406	418	418	794	993	993	1048	2771
Výkon max. (HP)	8,6	8,6	9,1	9,1	19,1	26	26	26	43,7
Spotřeba (g/HP.hod)	206	206	204	204	208	225	225	225	235
Cena (Kč bez DPH, EXW)	28 826,- Kč	29 323,- Kč	27 890,- Kč	37 985,- Kč	90 880,- Kč	141 858,-Kč	145 000,- Kč	170 840,- Kč	269 820,- Kč

Profesionální zdrojová ústrojí vyráběná pro dlouhou životnost pod certifikací ISO 9001 a ISO 14001 jsou testována v EU (CE) i v CR.

Na všechny typy elektrocentrál značky KAMA CZECH® je zajištěn servis včetně dodávek náhradních dílů. Záruka 24 měsíců.

U většiny typů standardně dodávaná velká nádrž ve vybavení agregátů Vám umožní provoz v rozmezí 8-15 hodin bez nutnosti doplňování paliva.

Regulace napětí AVR ochrání Vaše elektronické spotřebiče před poškozením - z elektrocentrály můžete bez rizika napájet přímo jak běžné spotřebiče, tak i citlivé elektronické spotřebiče, jako je vrtačka s regulací, UPS, domácí spotřebiče....

Pomocný ss výstup můžete použít např. jako nabíječku olovených automobilových akumulátorů.

Hlídač oleje v případě úniku oleje z klikové skříně zastaví motor a tím zabrání jeho zadření.

Ceny jsou uváděné bez DPH v paritě EXW OTS - Provodov

Ceny (informativní) od roku 2008